TUTORIEL www.intratone.info

Qu'est-ce qu'une résidence?

La résidence est l'élément central de votre site de gestion. Vous aurez besoin d'une résidence pour :

- Créer du matériel
- Créer des logements
- Créer des badges, télécommandes, clémobil, kibolt….
- Créer des fiches d'appel pour les interphones



A1	Une fois connecté sur votre compte www.intratone.info, cliquez sur l'icône « Mes résidences ».
A2	Cliquez ensuite sur « Créer une résidence ».

Création de résidence

intratone

Création de résidence



A3	Nommez la résidence et donnez son adresse.
A4	Choisir le type de résidence : Pour choisir, regardez les étapes A6 A7 A8
A5	Cliquez « Enregistrer » pour créer la résidence.



A6	Les résidences de type « Basiques » sont des parkings. Vous pourrez uniquement utiliser des récepteurs HF et des télécommandes dans ce type de résidences.
A7	Les résidences « Simplifiées » permettent de déclarer des appartements et tout type de matériel. Ce modèle simple impose d'avoir tous les appartements dans la même cage. Les badges, télécommandes et fiches d'interphone sont rangés dans les appartements.
A8	Les résidences « Complètes » permettent de créer des cages et des bâtiments supplémentaires.

Création d’appartement 1/2

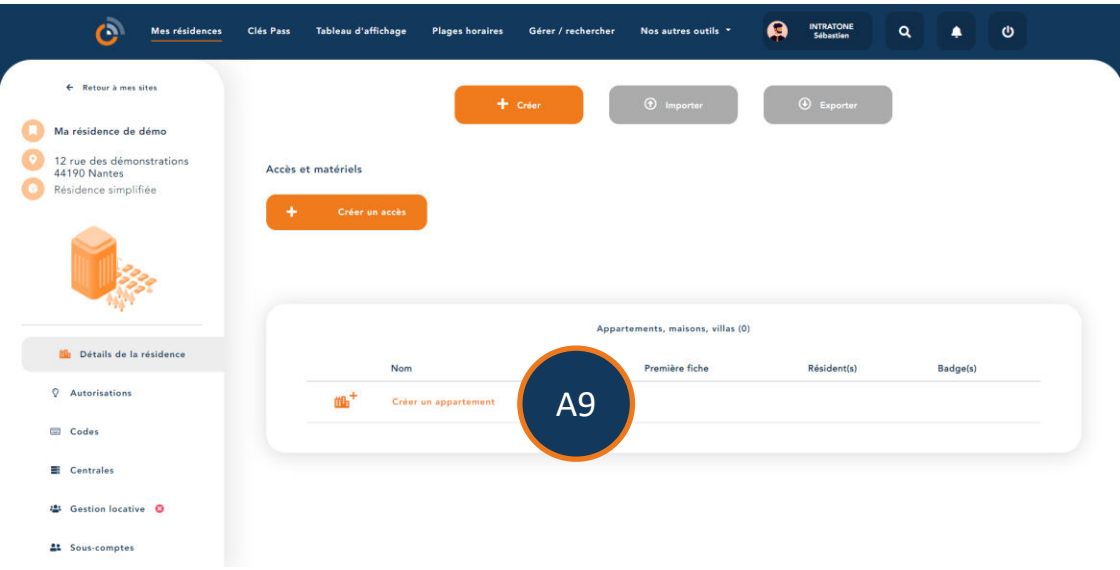



A9	Cliquez sur « Créer un appartement ».
B1	Cliquer sur "Créer" pour créer un appartement
B2	Cliquer "Créer" pour créer plusieurs appartements

Création d'appartement 2/2

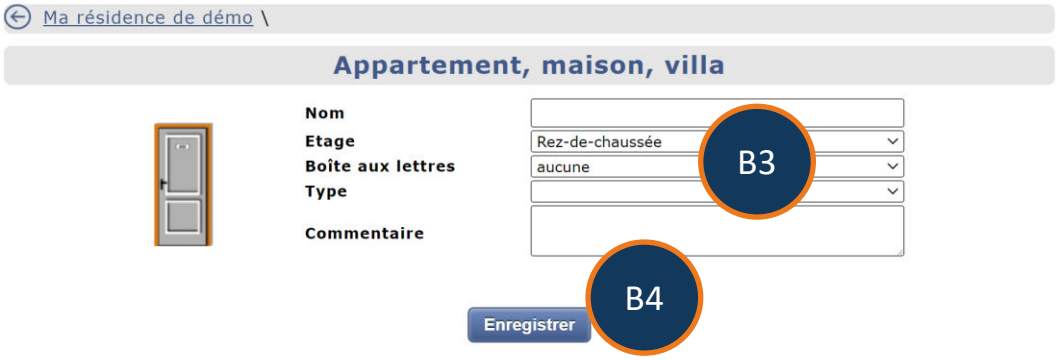

B3	Entrez le nom de l'appartement ainsi que son étage (facultatif), son type (facultatif) et un commentaire (facultatif).
B4	Cliquer sur "Enregistrer".



B5	Entrez un nom générique qui sera mis devant le numéro de chaque appartement. Ex : Apt, Lot, Villa, Maison, etc.
B6	Entrez le n° à partir duquel il faut commencer la numérotation et entrer le nombre d'appartements à créer.
B7	Cliquez sur le bouton "Créer" lorsque l'aperçu grisé est OK.

Création de bâtiments et cages (Dans résidence complète)

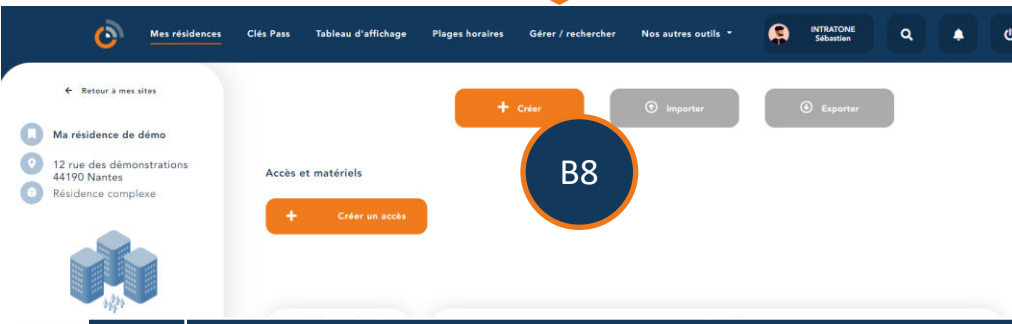

B8	Cliquez sur « Créer ».



B9	Cliquez sur le bouton "Créer" pour créer un bâtiment simple.
C1	Cliquer sur le bouton "Créer" pour créer un bâtiment complexe.

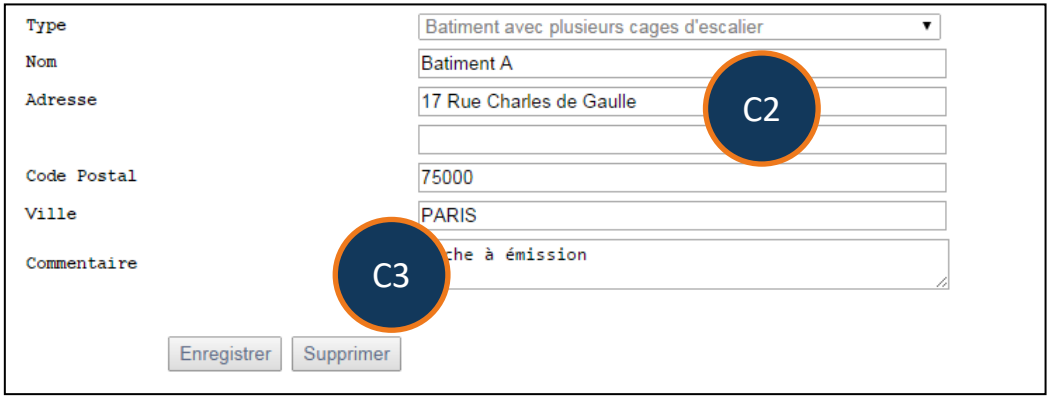

C2	Entrez le nom du bâtiment ainsi que son adresse (facultatif) et un commentaire (facultatif).
C3	Cliquez sur le bouton "Enregistrer".